


BAN_DSTN


DIMENSIONES

posibilidad de personalización*

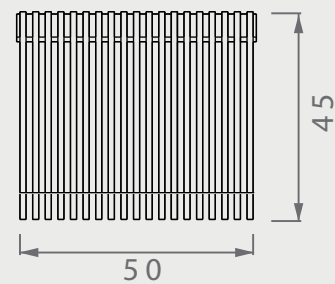
VISTA SUPERIOR



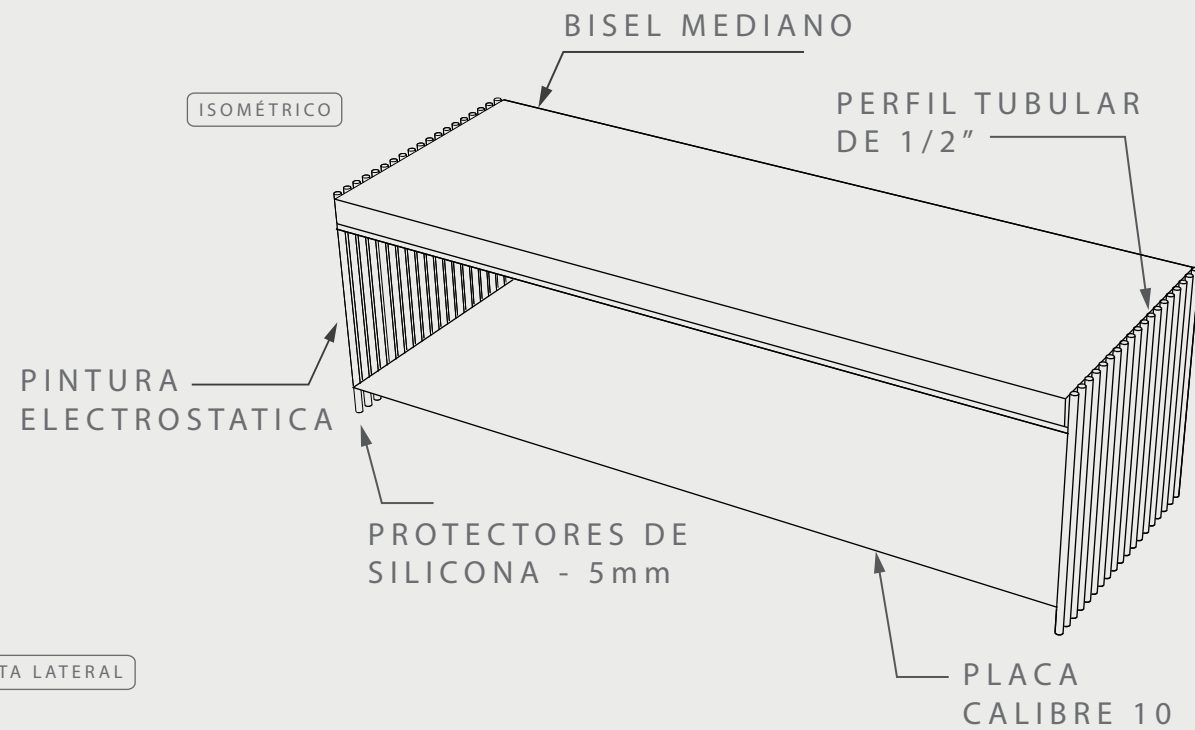
VISTA FRONTAL



VISTA LATERAL



ISOMÉTRICO



EN·CONCRET[]

Acabado: Pulido y Sellado	Color: Liso	Sellado: Mate	Peso aprox: 200kg
Descripción del producto:		Notas:	
		Método de fijación:	
Unidades: cm	Pag. 1		

MÉTODO DE FIJACIÓN

- Cinta espuma**
Entre el concreto y base de metal
- MASTIPREN**
sujeción adhesiva*

SELLADOR

- GRIS NAT/TONOS CLAROS**
1)OSO VERDE (base agua)
2)SELLACRILL (base solvente)
- TONOS OSCUROS**
y/o intensificar tono con
solvente-sellacril

SUJETO A CAMBIOS POR TONO DE ACABADO*

FILOS/BORDES

- BISEL CHICO**

ACABADO/CUBIERTA

- Gris natural**
- Terrazo**
- Personalizado**

puede presentar una variación de tono*

ACABADO/BASE

- Pintura electroestática**

NIVELADORES

- PROTECTORES DE SILICONA**