


ME24


DIMENSIONES

posibilidad de personalización*

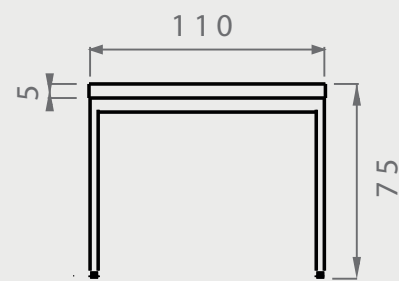
VISTA SUPERIOR



VISTA FRONTAL



VISTA LATERAL



ISOMÉTRICO



| | | | | |
|---------------------|---------------------------|--------|---------------------|-------------|
| EN·CONCRET[] | Acabado: | Color: | Sellado: | Peso aprox: |
| | - | - | - | 300kg |
| | Descripción del producto: | | Notas: | |
| | | | Método de fijación: | |
| Unidades: | | | Pag. | |
| cm | | | 1 | |

MÉTODO DE FIJACIÓN

- Cinta espuma**
Entre el concreto y base de metal
- MASTIPREN**
sujeción adhesiva*

ACABADO/CUBIERTA

- Gris natural
- Terrazo
- Personalizado

puede presentar una variación de tono*

SELLADOR

- GRIS NAT/TONOS CLAROS**
1)OSO VERDE (base agua)
2)SELLACRILL (base solvente)
- TONOS OSCUROS**
y/o intensificar tono con solvente-sellacril

SUJETO A CAMBIOS POR TONO DE ACABADO*

FILOS/BORDES

- MATAR FILOS

ACABADO/BASE

- Pintura electroestática

NIVELADORES

- 4 niveladores de 1 1/2"